

EASTER TIME!

Kochani, zbliża się Wielkanoc, więc zapraszam was do zabawy z naszym wielkanocnym zajęczkiem w piosence „The way the bunny hops” i „Easter basket song”:

- zamieniamy się w zajęczki i kicamy w rytm piosenki
- ruszamy naszymi noskami, uszkami i ogonkiem
- „Where is bunny?” - do plastikowych kubeczków wkładamy kolejno obrazki: zajęczka, jajka, koszyczka. Następnie odwracamy kubki i mieszamy je. Zadaniem dzieci jest odgadnięcie, w którym kubku ukrył się zajęczek.
- „Easter egg hunt” (szukanie jajek wielkanocnych) - wycinamy kolorowe jajeczka i kładziemy je w różnych miejscach w domu. Dziecko zabiera koszyczek (a basket) i zbiera do niego wszystkie odnalezione „pisanki” (Easter eggs).
- „Easter Puzzles” - drukujemy obrazki świąteczne, następnie przecinamy na pół. Dzieci szukają par.
- „Flashcards” - do plastikowych jajeczek (pojemniczki po jajkach niespodziankach) wkładamy karty obrazkowe, a dzieci otwierają wylosowane jajeczko i nazywają ukryty w nim obrazek.

"THIS IS THE WAY THE BUNNY HOPS"

This is the way the bunny hops,
Hop hop hop,
Hop, hop, hop
This is the way the bunny hops
On Easter day!

This is the way he wiggles his nose,
Wiggle, wiggle, wiggle,
Wiggle, wiggle, wiggle
This is the way the bunny wiggles his nose
On Easter day!

This is the way he flops his ears,
Flop, flop, flop.
Flop, flop, flop
This is the way he flops his ears
On Easter day!

This is the way he shakes his tail,
Shake, shake, shake,
Shake, shake, shake
This is the way he shakes his tail
On Easter day!



This is the way the bunny hops,
Hop hop hop,
Hop, hop, hop
This is the way the bunny hops
On Easter day!
On Easter day!

<https://www.youtube.com/watch?v=hb9tt7LiYrc&t=34s>


Name : _____

Easter Color Match. Draw a line to match.



1




2





3



4




5





HAPPY EASTER!



„MY PRETTY EASTER BASKET SONG”

A tisket, a tasket
I have an Easter basket.
Come and put an egg inside
My pretty Easter basket.

A basket, a basket
I have an Easter basket
Come and put an egg inside
My pretty Easter basket

A tisket, a tasket
I have an Easter basket.
Come and put an egg inside
My pretty Easter basket.

A basket, a basket
I have an Easter basket
Come and put an egg inside
My pretty Easter basket

https://www.youtube.com/watch?v=85iD8QA9X_M


EASTER FLASHCARDS
MISSING LETTERS
EASTER EGG HUNT





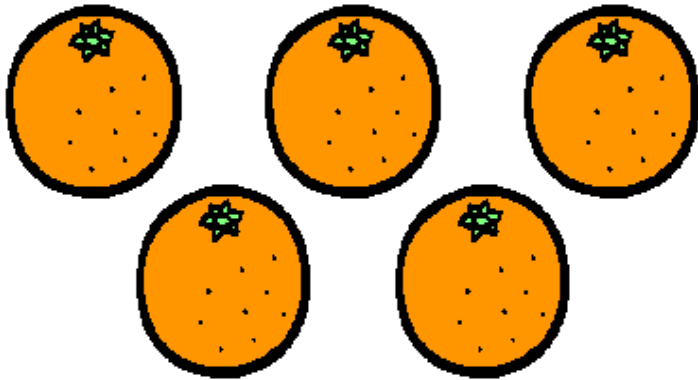



Drogi dzieci, zapraszam was również do obejrzenia wspaniałej bajki o bardzo, bardzo, bardzo głodnej gąsienicy! Zobaczcie sami!

The Very Hungry Caterpillar

<https://www.youtube.com/watch?v=75NOK-Sm1YY>

- Przypomnicie sobie nazwy owoców i dni tygodnia:)
- Możecie ułożyć karty obrazkowe zgodnie z tym, co po kolei jadła gąsienica
- Spróbujcie dopasować dni tygodnia do rodzaju jedzenia, które danego dnia jadła
- Policzcie owoce, którymi gąsienica tak chętnie się zajadała
- Może namalujecie swoją własną „The very hungry caterpillar”?





Days of the Week



Sunday

Monday

Tuesday

Wednesday

Thursday



Friday

Saturday